

POLYVALENT. CONFORTABLE. COMPACT.



**SENSa[®]
FLEX**

FAUTEUIL DE SOINS
POUR LA MÉDECINE
PERFUSIONNELLE ET
TRANSFUSIONNELLE

LIKAMED[®]



Made in
Germany

SENSA® FLEX.

FONCTIONNALITÉ MAXIMALE – ENCOMBREMENT MINIMAL

+ COUSSIN CERVICAL CONFORTABLE

Il assure une position naturelle de la tête et donc une position plus détendue pendant le traitement – disponible dans la couleur du rembourrage.

+ HAUTE CAPACITÉ DE CHARGE

Charge de travail sécurisée de 200 kg.

+ SELLERIE UNIVERSEL

Le rembourrage bicouche mousse garantit une assise confortable.

+ APPUIS-BRAS BAS

Les appuis-bras en mousse cunéiformes bas sont pivotants et peuvent être relevés et rabattus.

+ ENTRÉE ET SORTIE FACILES

La hauteur d'assise basse, le repose-pieds réglable, l'inclinaison de l'assise et les appuis-bras relevables facilitent l'accès par l'avant, la droite ou la gauche.

+ ROULETTES SOLIDES

Les roulettes d'un diamètre de 7,5 cm (blocage individuel, SENSA® Flex A3) et 10 cm (blocage centralisé, SENSA® Flex A4 ZA) sont la base d'une mobilité fluide.



+ FICHE SECTEUR UE

Ce fauteuil compact offre tout ce que les patients apprécient dans les cliniques oncologiques de jour et dans le domaine de la médecine transfusionnelle et des perfusions. Ses atouts particuliers sont également mis en valeur dans la pratique médicale générale: confort maximal même lors de traitements prolongés, mécanisme d'accès et de sortie bien pensé, nombreuses options d'équipement et conception peu encombrante. Les fauteuils SENSA® Flex A3 et A4 ZA, tous deux certifiés TÜV et dotés d'un réglage motorisé, offrent aux patients un niveau de confort optimal.



COMMANDE MANUELLE SENSA® FLEX A3/A4

Avec touches pratiques pour les réglages de base (position assise, de choc/de Trendelenburg) et fonction de verrouillage par clé magnétique. La commande A4 dispose en plus de touches pour le réglage en hauteur et de symboles pour non-voyants.



SURFACES HOMOGENES

Des surfaces largement continues constituent la base d'une hygiène efficace et approfondie.

LES AVANTAGES DE SENSA® FLEX

- ✓ Flexible et économique pour les cliniques et les pratiques médicales
- ✓ Doté d'un équipement de haute qualité pour un confort optimal des patients, même lors de traitements prolongés
- ✓ Encombrement réduit, tout en étant extrêmement stable et à l'épreuve du basculement
- ✓ Réglage motorisé progressif de la position avec fonction de verrouillage
- ✓ Hauteur d'assise basse et fonctionnalités spécifiques pour faciliter l'entrée et la sortie par l'avant et par le côté
- ✓ Large choix d'options et accessoires bien pensés pour répondre aux besoins individuels



SENSA® FLEX A3

3 moteurs pour le réglage du dossier, du repose-pieds et de l'assise, plus roulettes ø 7,5 cm avec blocage individuel



SENSA® FLEX A4 ZA

4 moteurs pour le réglage du dossier, du repose-pieds et de l'assise ainsi que de la hauteur, plus roulettes ø 10 cm avec blocage centralisé

POSITION FLEXIBLE, EMBLACEMENT CONFORTABLE

Avec SENSEA® Flex, vous gardez toujours le contrôle. Le fauteuil de traitement passe en douceur, grâce à son entraînement motorisé, de la position assise, de confort ou allongée à la position de choc ou à la position Trendelenburg, selon les besoins. De plus, le SENSEA® Flex A4 ZA permet un réglage individuel de la hauteur (course de levage), par exemple pour un traitement plus ergonomique ou pour faciliter l'entrée et la sortie du patient.



POSITION ASSISE



POSITION DE CONFORT



POSITION ALLONGÉE



POSITION DE CHOC



POSITION DE TRENDELENBURG



ÉLEVATION DE LA HAUTEUR



SELLERIES DE QUALITÉ POUR PLUS DE COULEUR AU QUOTIDIEN DES SOINS


SENSEA® FLEX SELLERIE

Nos revêtements en similicuir durables sont agréables au toucher et confortables, insensibles aux salissures, résistants aux rayures et aux déchirures, ainsi qu'aux désinfectants. Une large palette de couleurs, composée de six couleurs standard et de dix couleurs spéciales, garantit une atmosphère de bien-être parfaite.

Également disponible avec surface antimicrobienne.

Pour des raisons techniques liées à l'impression, des différences de coloris entre la photo et le produit ne sont pas exclues. Demandez l'échantillon du coloris original qui vous intéresse.

COLORIS STANDARD



COLORIS SPÉCIAUX



LES ACCESSOIRES SONT TOUJOURS UNE BONNE OPTION



PORTE-SAC

La solution de rangement idéale, intégrée dans le dossier du fauteuil, pour tout ce qui doit rester à sa place.



DÉCLENCHEMENT DE LA RCP

Si des mesures de réanimation sont nécessaires, le fauteuil peut être mis en position horizontale d'un simple geste.



APPUIS-BRAS CUNÉIFORMES HAUTS

Les appuis-bras recouverts de similicuir et rembourrés de mousse, ainsi que le support pour commande manuelle, sont disponibles pour la droite et la gauche.



APPUIS-BRAS DROITS

Cette option est également rembourrée de mousse, recouverte de similicuir et équipée d'un support pour commande manuelle. Elle est disponible pour la droite et la gauche.



REVÊTEMENT EN JERSEY ÉLASTIQUE

Le tissu jersey lavable est disponible en plusieurs couleurs. La housse peut être commandée pour la sellerie, tous les appuis-bras, les coussins à relaxation et les coussins cervicaux.



POIGNÉE DE POUSSÉE

L'élément rigide en forme d'étrier permet de déplacer le fauteuil facilement et de manière contrôlée.



SUPPORT POUR MÂT DE PERFUSION

Le support pour mât de perfusion peut pivoter vers la droite et vers la gauche.



MÂT DE PERFUSION

L'élément de montage, adapté au support, est déjà équipé des crochets porte-sérum.



APPUIS-BRAS À INCLINAISON RÉGLABLE

Les appuis-bras sont pivotants et peuvent être relevés et rabattus (disponible pour la droite et la gauche).



ROULETTES À BLOCAGE INDIVIDUEL

Les roulettes à blocage individuel pour SENSE® Flex A3 sont également disponibles avec un diamètre de 10 cm.



ROULETTES AVEC BLOCAGE INDIVIDUEL ET DISPOSITIF DE DIRECTION

Grâce à ces roulettes d'un diamètre de 10 cm, vous pouvez diriger SENSE® Flex A3 dans une direction encore plus sûrement.



ROULETTES AVEC BLOCAGE CENTRALISÉ

Facile à déplacer grâce à ses roulettes de 10 cm de diamètre. Le blocage centralisé facilite l'installation et le réglage rapide du fauteuil.



PORT DE CHARGE USB

2 ports de charge pour smartphone ou tablette et raccordement simultané de la lampe de lecture USB.



LAMPE DE LECTURE USB

Cet accessoire pratique, placé directement à côté du fauteuil, garantit un environnement paisible.



SUPPORT POUR TABLETTE

Le support mobile pour tablette ou smartphone augmente le confort, en particulier lors de traitements de longue durée.



TABLE PIVOTANTE

Une solution pratique et ergonomique pour ranger les objets courants.



SELLERIE ROBUSTE

Notre sellerie en mousse PU est une solution particulièrement confortable pour les patients corpulents.



SELLERIE DOUX

Grâce à la mousse bicouche, le dossier et l'assise sont nettement plus moelleux.



SURFACE ANTIMICROBIENNE

Cette option de surface garantit une hygiène encore meilleure et est intégrée dans de nombreuses couleurs.



COUSSIN DE RELAXATION

Cet accessoire confortable se décline dans la même couleur que la sellerie.



SUPPORT POUR ROULEAUX DE PAPIER

Cet élément favorise un flux de travail rapide et fait gagner du temps à votre personnel.



SANGLE GRISE EN SKAÏ AVEC VELCRO

Pour fixer la commande manuelle sur appuis-bras en mousse. Convient pour les appels d'infirmière ou d'autres télécommandes.



CÂBLE DE LIAISON ÉQUIPOTENTIELLE

Pour le raccord d'équipotentialité intégré. Nécessaire à la procédure intracardiaque.




BATTERIE

La batterie en option rend le fauteuil plus indépendante d'une alimentation électrique fixe.



COUSSIN EN COIN

Un coussin pouvant être intégré entre l'assise et le dossier offre encore plus de confort au patient.



SUPPORT LOMBAIRE

Il améliore la position assise et soutient la région lombaire. Le coussin est disponible dans la couleur de la sellerie.




COUSSIN DU SIÈGE EN GEL

Le coussin avec revêtement PU gris soulage la pression et peut être utilisé de manière flexible.



HOUSSES

Les housses faciles à nettoyer, en matériau lavable et transparent, sont disponibles pour le repose-pieds et les appuis-bras.



FICHES SECTEUR

Outre les normes spécifiques aux pays suivants: CH, GB, USA, BRA, ISR, nous proposons d'autres normes sur demande.



VERS LA VIDÉO DU PRODUIT

likamed.de/en/therapy-chairs/sensa-flex-a3/

CARACTÉRISTIQUES TECHNIQUES



SENA® FLEX A3



SENA® FLEX A4 ZA

Longueur x largeur x hauteur des appuis-bras (appuis-bras en mousse)	51,5 cm x 15,5 cm x 6,5 à 9,5 cm	
Longueur x largeur x hauteur de sellerie	198,7 cm x 53,5 cm x 7,0 cm	
Revêtement de la sellerie	Résistant aux UV, imperméable, testé pour la biocompatibilité et la toxicité, testé contre les flammes et particulièrement durable.	
Longueur totale (max.) x largeur totale (max.)	198,7 cm x 84,4 cm	
Hauteur d'assise	57 cm à 78 cm	
Angle d'inclinaison		
Dossier épaules	0° à 81°	
Dossier région lombaire	-20° à 61°	
Partie assise	7° à 20°	
Partie repose-pieds	-77° à -20°	
Position de choc/Trendelenburg	20°	
Roulettes		
Blocage individuel ø 7,5 cm	●	—
Blocage individuel ø 10 cm	○	—
Blocage centralisé ø 10 cm	○	●
Réglage motorisé		
Dossier	●	●
Assise	●	●
Repose-pieds	●	●
Élévation de la hauteur	—	●
Batterie	○	○
Liaison équipotentielle	○	○
Alimentation secteur	100–240 V AC, 50/60 Hz	
Tension circuit secondaire	29 V	
Fusibles	Internes	
Classe de protection commande manuelle	IP 66	
Type de protection commande	IP X4	
Classe de protection commande	II	
Durée de mise en marche	2 min. marche/18 min. arrêt	
Consommation en veille	env. 1 W	
Sécurité électrique conforme à la norme	DIN EN 60601-1	
CEM conforme à la norme	DIN EN 60601-1-2	
Câble d'alimentation spirale	2,0 m à 3,5 m	
Pression atmosphérique admissible	800 à 1060 hPa	
Température ambiante	10 °C à 40 °C	
Niveau de pression acoustique	< 65 dB(A)	
Classe de dispositif médical	I	
Type des pièces appliquées	B	
Charge maximale	200 kg	
Poids (sans option)	60 kg	75 kg
Garantie	2 ans	

Les informations correspondent au moment de la mise sous presse. La société LiKAMED GmbH décline toute responsabilité quant aux divergences des illustrations en termes de coloris et de forme. Sous réserve d'erreurs et de fautes typographiques. La société LiKAMED GmbH se réserve à tout moment le droit de procéder à des modifications des publications et des produits. En cas d'utilisation de la forme masculine ou du masculin générique dans la présente brochure pour des raisons de lisibilité, la forme féminine et d'autres identités sexuelles sont aussi sous-entendues.

● Série
○ Option

LiKAMED®

LiKAMED GmbH
Raußmühlstraße 7 | 75031 Eppingen | Deutschland
Téléphone: +49 7262 9189-0 | info@likamed.de

www.likamed.de/en

 Made in Germany